

# **Zoom webinar**

Instruktion för MAC dator

# Anslut till Webinar

Inför aktivitet eller möte får du en särskild länkadress och möte-id.

Använd dem för att få tillgång till det digitala mötesrummet (dator rekommenderas framför surfplatta eller mobil).

# Registrera dig

Det finns två olika sätt att registrera dig:

**1) via länk**

eller

**2) via webinar ID**

Registrera dig

# 1) **via länk**

Exempel på LÄNK:

**[https://us02web.zoom.us/webinar/register/WN\\_RX2N9SP7QtKgmanrMf9pRA](https://us02web.zoom.us/webinar/register/WN_RX2N9SP7QtKgmanrMf9pRA)**

# Via länk: öppna webbläsare

Gå in på  
länkadressen  
och då ska du  
registrera dig för  
att komma med  
i mötesrummet.

Safari Arkiv Redigera Innehåll Historik Bokmärken Fönster Hjälp

us02web.zoom.us

## Webinar Registration

[f](#) [t](#) [in](#) [✉](#)

Topic Zoom webinar manual

Time Feb 25, 2021 03:00 PM in [Stockholm](#)

\* Required information

First Name \*

Last Name \*

Email Address \*

Confirm Email Address \*

By registering, I agree to the [Privacy Statement](#) and [Terms of Service](#).

[Register](#)

About  
Zoom Blog  
Customers  
Our Team  
Careers  
Integrations  
Partners  
Investors  
Press  
Media Kit  
How to Videos

Download  
Meetings Client  
Zoom Rooms Client  
Zoom Rooms Controller  
Browser Extension  
Outlook Plug-in  
iPhone/iPad App  
Android App  
Zoom Virtual Backgrounds

Sales  
1.888.799.9666  
Contact Sales  
Plans & Pricing  
Request a Demo  
Webinars and Events

Support  
Test Zoom  
Account  
Support Center  
Live Training  
Feedback  
Contact Us  
Accessibility  
Privacy and Security

Language  
English ▾

Currency  
US Dollars \$ ▾

Footer icons: [w](#) [in](#) [t](#) [v](#) [f](#)

# Skriv ditt namn och e-mailadress

## Webinar Registration



Topic Zoom webinar manual

Time Feb 25, 2021 03:00 PM in [Stockholm](#)

**Förnamn**

First Name \*

Anna

**Efternamn**

Last Name \*

Johansson

\* Required information

Email Address **E-postadress**

anna@outlook.com

Confirm Email Address \* **Bekräfta E-postadress**

anna@outlook.com

By registering, I agree to the [Privacy Statement](#) and [Terms of Service](#).

Register

Gå in på länkadressen och där registrerar dig med fullständigt namn och e-postadress (viktigt att du fyller i e-postadress TVÅ gånger).

Klicka sen på **Register** (registrera)

# Godkänn – klicka på länken

Safari Arkiv Redigera Innehåll Historik Bokmärken Fönster Hjälp

us02web.zoom.us

## Webinar Registration Approved

Topic Zoom webinar manual

Time Feb 25, 2021 03:00 PM in Stockholm  
[Add to calendar](#)

Webinar ID 840 0635 0604

To Join the Webinar

Please click this URL to join. [https://us02web.zoom.us/j/84006350604?tk=cOMYRb8ept1PWUytKoNAUukN4sDAhxVCghmQbTU7o.DQIAAAATjysvDBY4UzVRTTRUZVEwbXRCvI3T3RUb0VBAAAAAAAAAAAA&uuiid=WN\\_5ZmyEZ\\_jQwyP-6jlt3mpAA](https://us02web.zoom.us/j/84006350604?tk=cOMYRb8ept1PWUytKoNAUukN4sDAhxVCghmQbTU7o.DQIAAAATjysvDBY4UzVRTTRUZVEwbXRCvI3T3RUb0VBAAAAAAAAAAAA&uuiid=WN_5ZmyEZ_jQwyP-6jlt3mpAA)

To Cancel This Registration

You can [cancel](#) your registration at any time.

About  
Zoom Blog  
Customers  
Our Team  
Careers  
Integrations  
Partners  
Investors  
Press  
Media Kit  
How to Videos

Download  
Meetings Client  
Zoom Rooms Client  
Zoom Rooms Controller  
Browser Extension  
Outlook Plug-in  
iPhone/iPad App  
Android App  
Zoom Virtual Backgrounds

Sales  
1.888.799.9666  
Contact Sales  
Plans & Pricing  
Request a Demo  
Webinars and Events

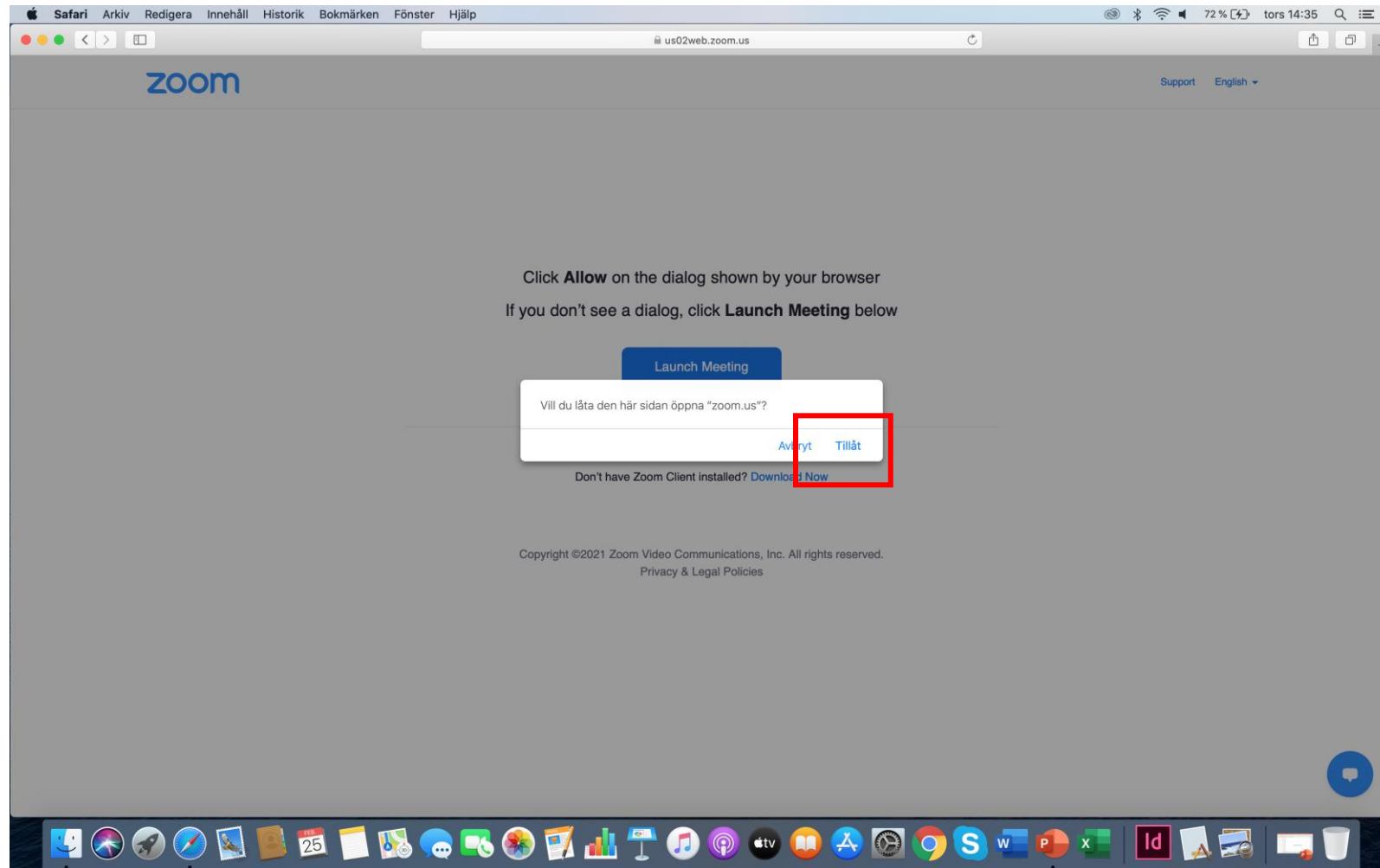
Support  
Test Zoom  
Account  
Support Center  
Live Training  
Feedback  
Contact Us  
Accessibility  
Privacy and Security

Language  
English

Currency  
US Dollars

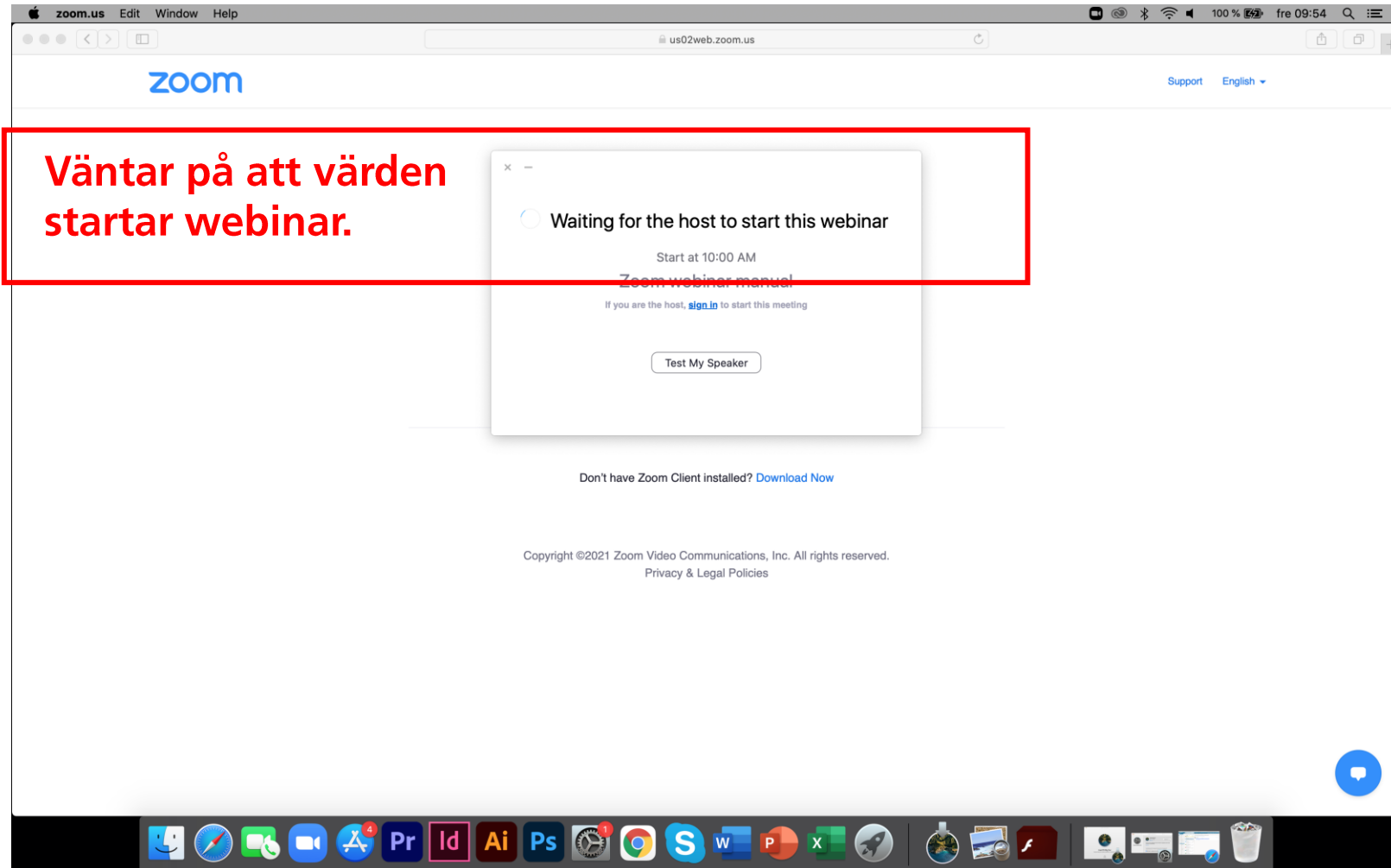
W in t v f

# Klicka på tillåt





# Vänta



Väntar på att värden  
startar webinar.

Du  
transporteras  
vidare till vårt  
digitala  
mötesrum när  
värden har  
startat  
webinar.

# Klart, nu är du inne!

## PowerPoint-presentation

T.ex:

Kongress, årsmöte,  
föreläsning, kurs



När du loggat in, kommer din bild inte att synas, utan endast det är endast världens video som syns.


Registrera dig

## **2) Med webinar ID**

Exempel på Webinar ID:

**813 8168 9546**

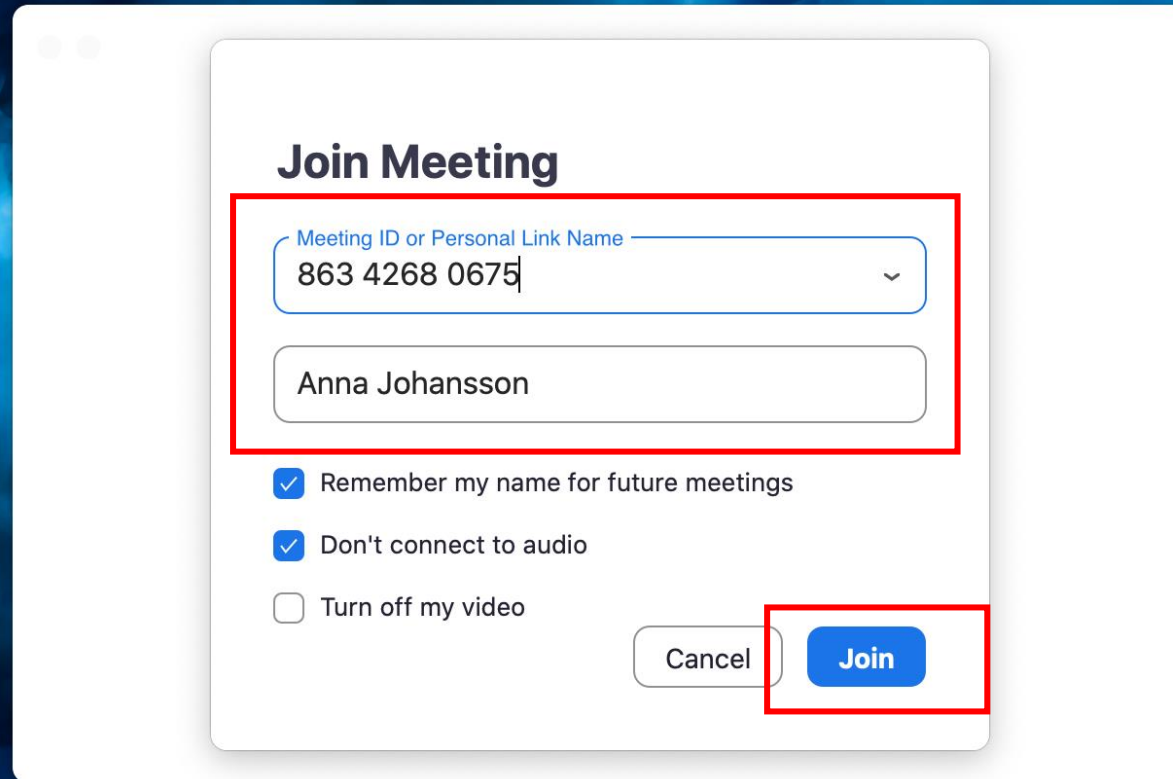
# Med webinar ID



Du kan också använda Webinar-id för att registrera dig.

Öppna Zoom på din dator och klicka på **Join a Meeting**  
(Anslut till ett möte)

# Fyll i uppgifterna



**Join Meeting**

Meeting ID or Personal Link Name  
863 4268 0675

Anna Johansson

Remember my name for future meetings

Don't connect to audio

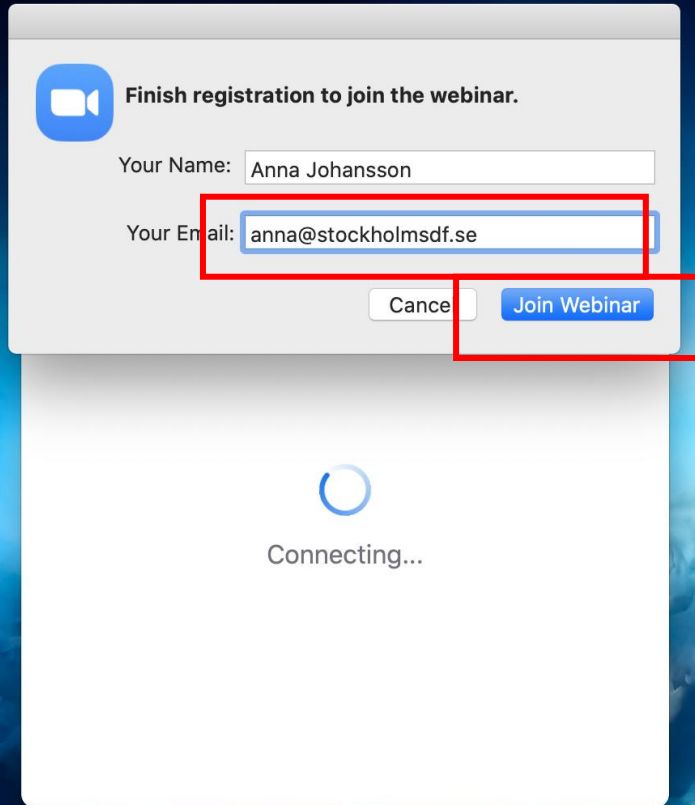
Turn off my video

Cancel Join

Fyll i **Meeting ID**  
(möte-ID)  
och ditt namn

Klicka sen på **Join**  
(anslut)

# Slutför din registrering



Finish registration to join the webinar.

Your Name: Anna Johansson

Your Email: anna@stockholmsdf.se

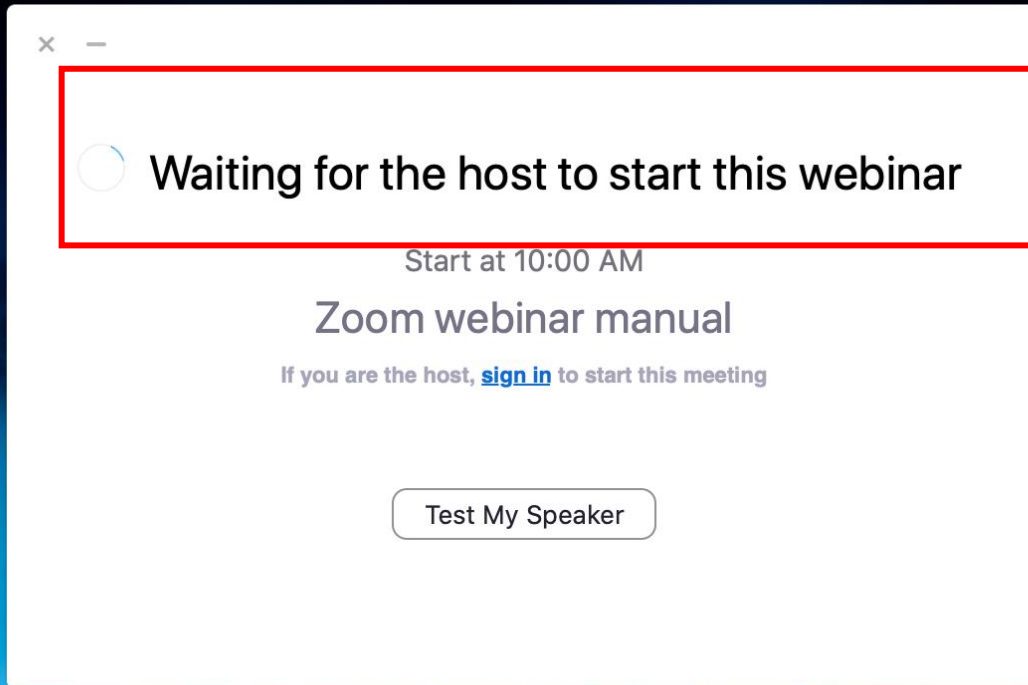
Cancel Join Webinar

Connecting...

Skriv ditt e-postadress  
och namn

Klicka sen på  
**Join Webinar**  
(anslut till Webinar)

# Vänta



Väntar på att värden  
startar webinar.

# Klart, nu är du inne!

## PowerPoint-presentation

T.ex:

Kongress, årsmöte,  
föreläsning, kurs

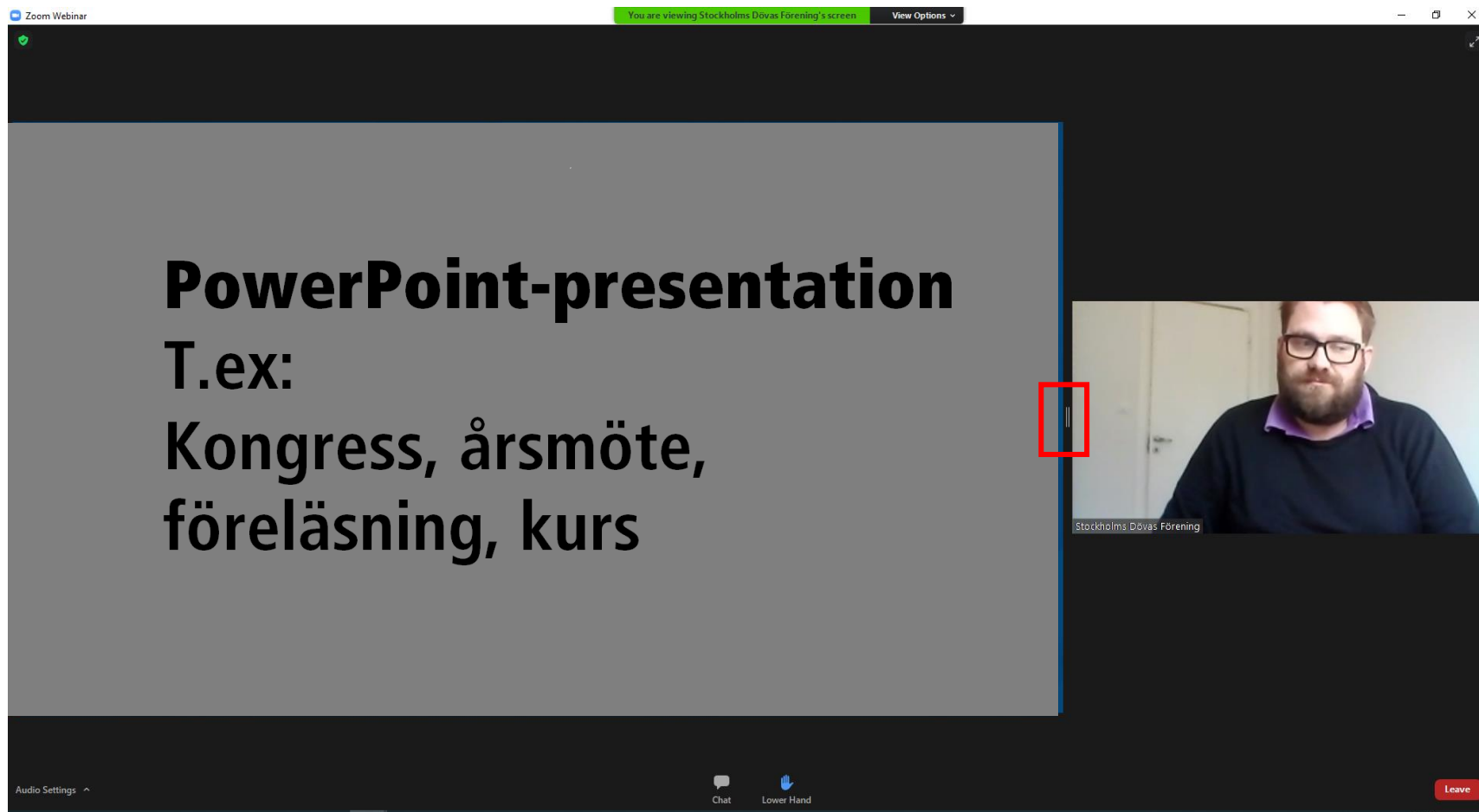


När du loggat in, kommer din bild inte att synas, utan endast det är endast världens video som syns.



# **De vanligaste funktionerna i Webinar**

# Justera storlek på skärmdelning och video




The screenshot shows a Zoom webinar window. The main content area displays a PowerPoint slide with the following text:

**PowerPoint-presentation**  
T.ex:  
Kongress, årsmöte,  
föreläsning, kurs

To the right of the slide is a video feed of a man with glasses and a beard, wearing a dark sweater over a purple shirt. A red rectangular box highlights a vertical double-line handle on the left side of the video window, which is used for resizing. The Zoom interface includes a top bar with 'Zoom Webinar', 'You are viewing Stockholms Dövas Förening's screen', and 'View Options'. The bottom bar contains 'Audio Settings', 'Chat', 'Lower Hand', and a 'Leave' button.

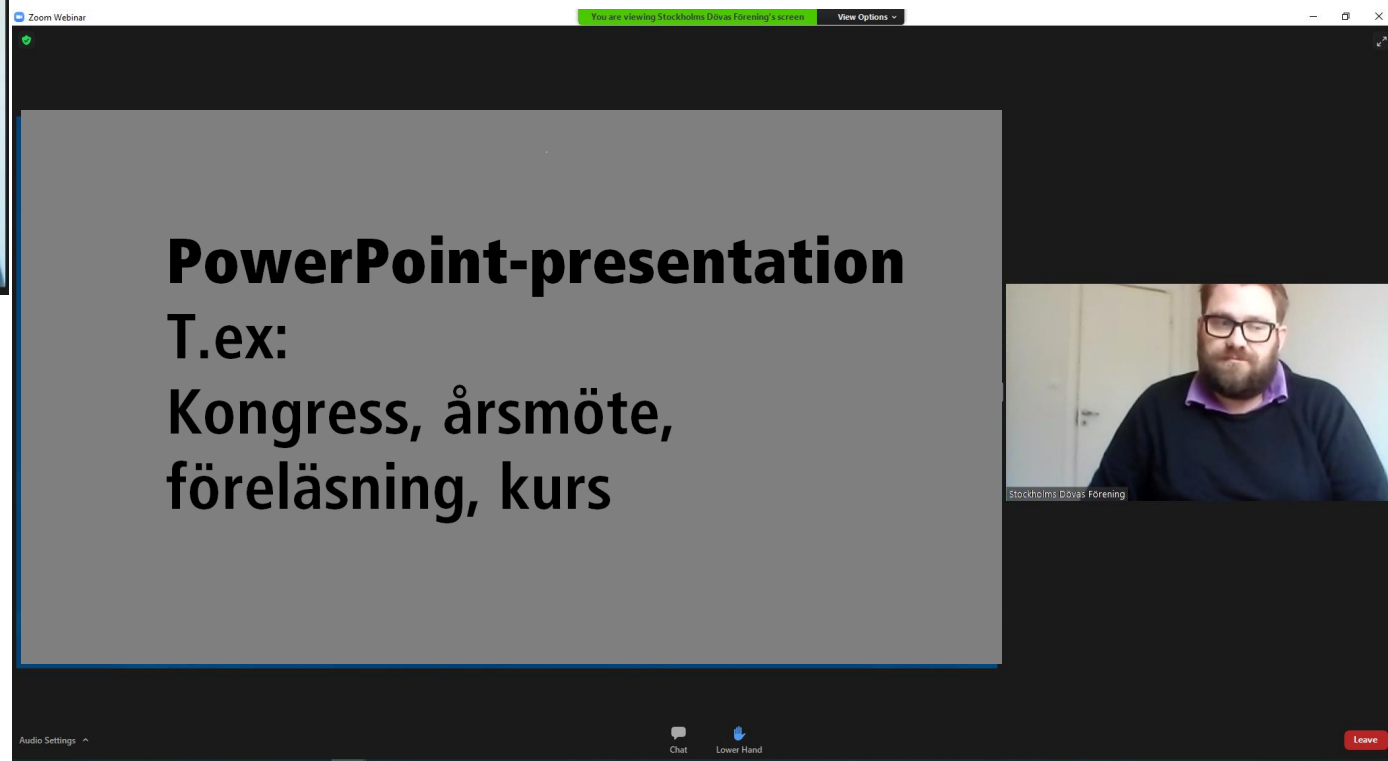
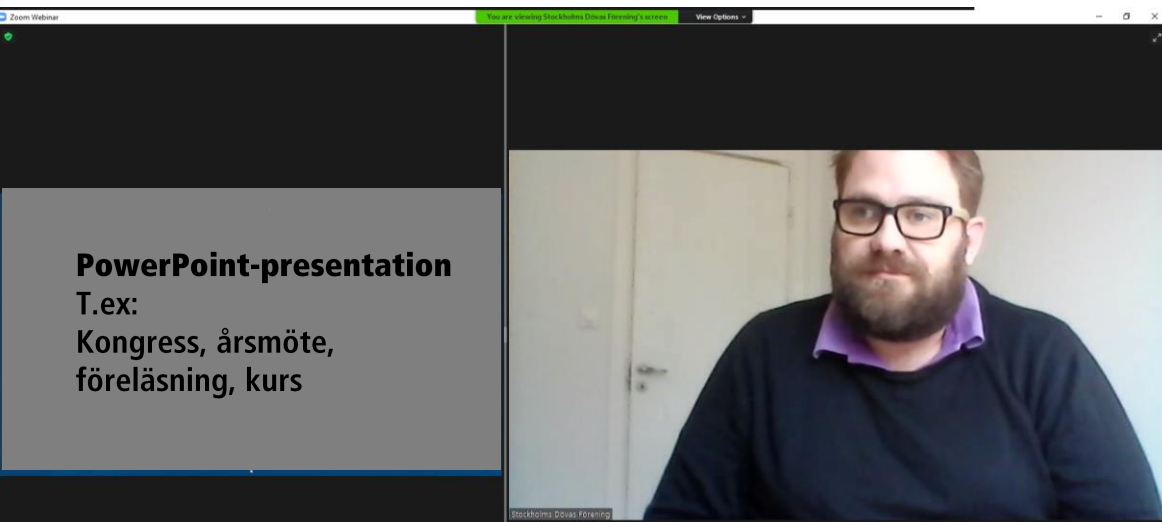
Om värden i webinar har skärmdelning (t.ex. PowerPoint) kan du justera storlek på presentation och video.

# Justera storlek på skärmdelning och video

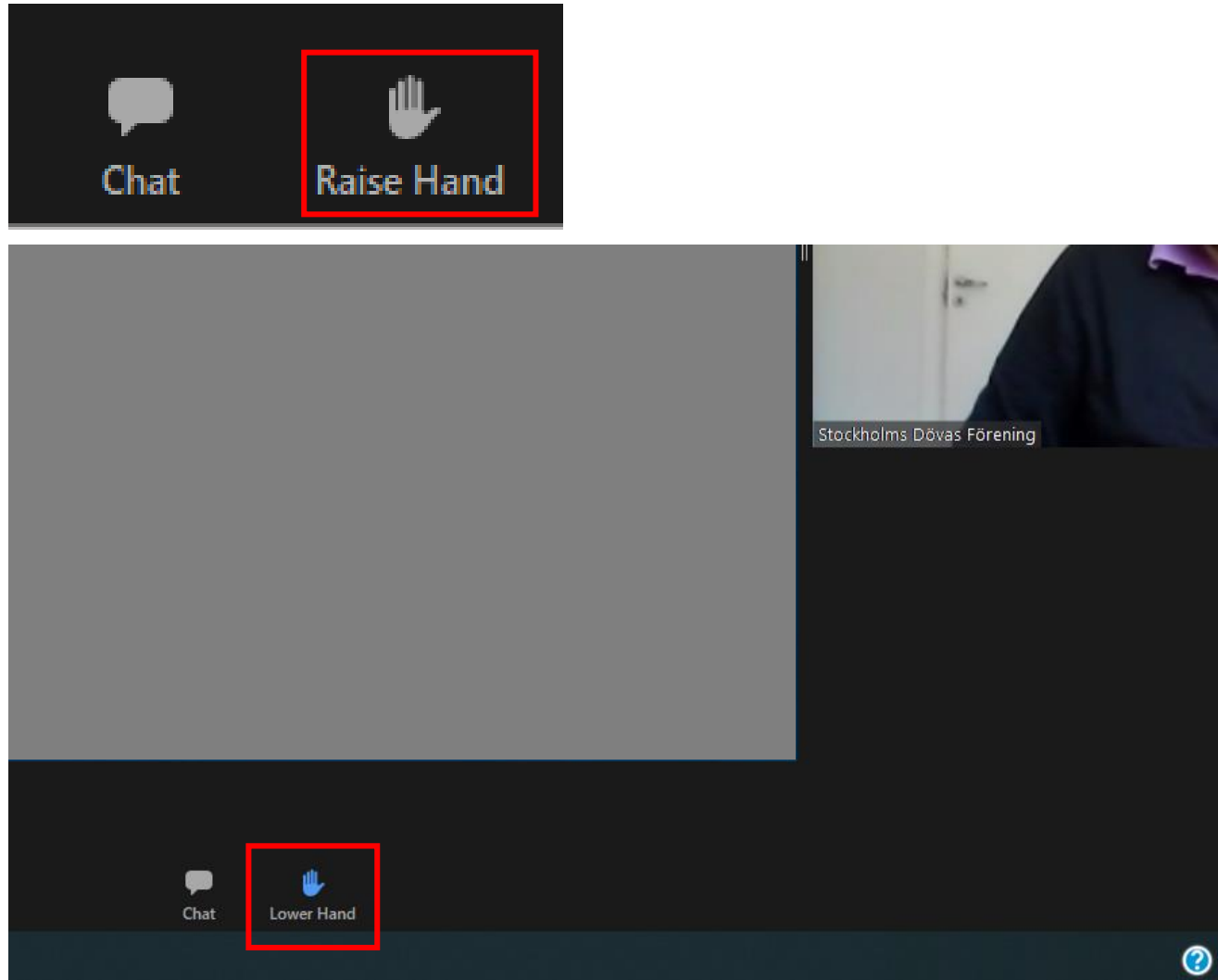


Tryck med musknappen på grå ruta för att dra och ändra storlek efter egen tycke och behov.

# Exempel storlek på skärmdelning och video



# Handuppräckning



Vill du fråga eller säga något?

Klicka då på **Raise Hand** (räcka upp hand) längst ner på skärmen.

Då ser värden att du räckt upp handen och kan bjuda in dig.

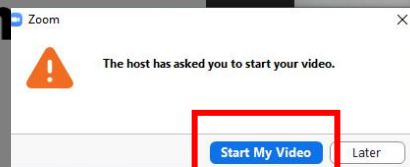
Ångrar du dig? Tryck på **Lower hand** (ta ner handen)

# Prata/fråga: starta din video

**PowerPoint-presentation**

T.ex:

Kongress, årsmöte,  
föreläsning, kurs



**Anna Johansson**

När det är din tur att prata, dyker en ruta upp där du ska godkänna video.

Klicka på **Start My Video** (starta min video) för att visa din video inför publiken.

# Prata/fråga:

## PowerPoint-presentation

T.ex:

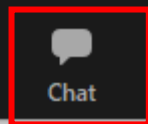
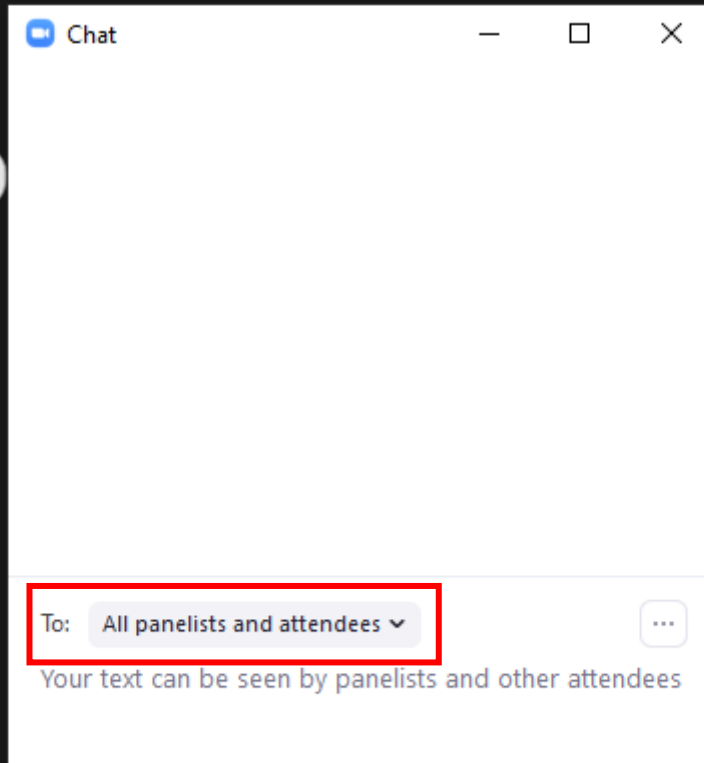
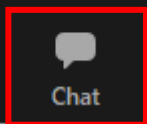
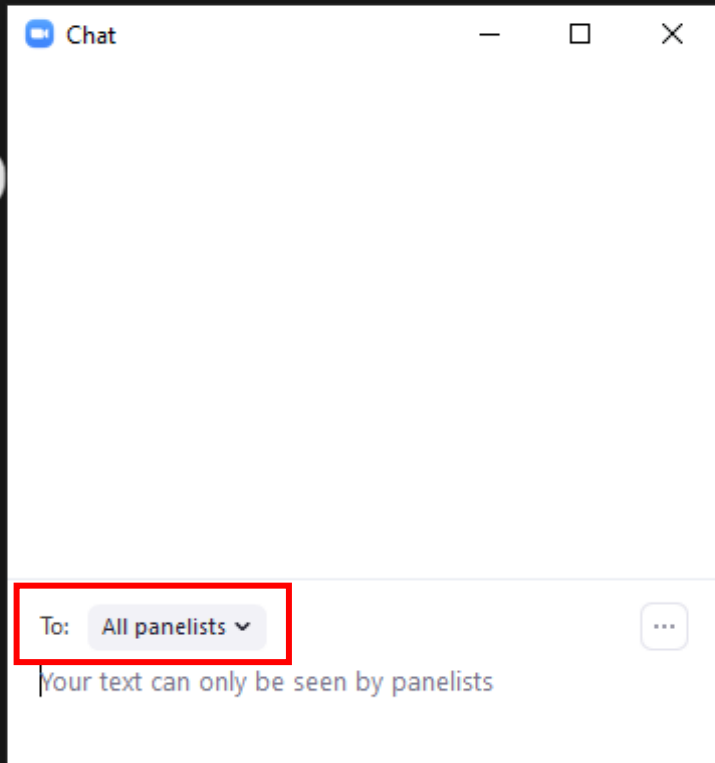
Kongress, årsmöte,  
föreläsning, kurs



När du kan se dig själv på skärmen kan du börja prata.

*Ångrar du dig kan du att klicka på Later (senare) i förra rutan.*

# Chat funktion

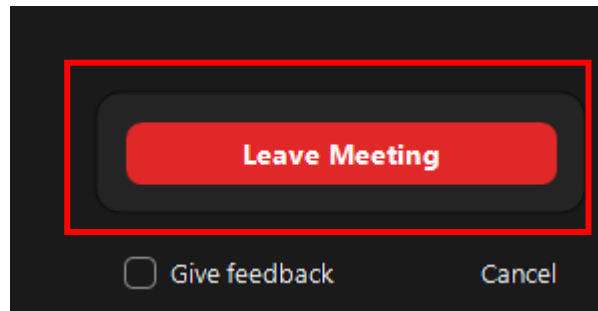
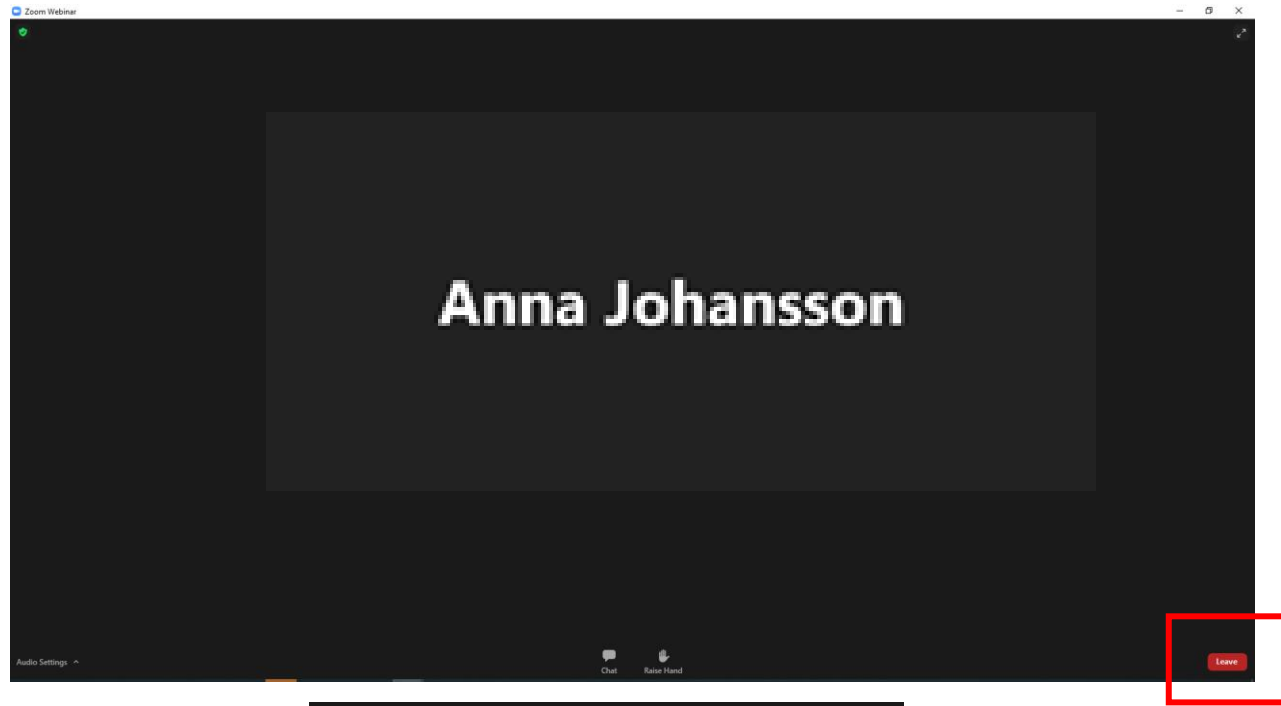


Vill du skriva något, klicka på **Chat** (Chatta) och välj mottagare.

**All panelists** innebär att endast värd kan läsa.  
**All panelists and attendees** innebär att alla i Webinar kan läsa.



# Avsluta (klicka två gånger)



För att lämna Webinar klickar du på **Leave** (lämna).

Välj sen **Leave Meeting** (lämna möte) och då har du avslutat Webinar.