



Lathund för DO anmälan (Utbildningsområdet)



Vad är DO?

Diskrimineringsombudsmannen (DO) är en myndighet som arbetar för ett samhälle fritt från diskriminering. Uppdraget är reglerat i lag och de arbetar mot diskriminering samt främja lika rättigheter och möjligheter oavsett;

- Kön
- Könsidentitet och könsuttryck
- Etnisk tillhörighet
- Religion eller annan trosuppfattning
- Funktionsnedsättning
- Sexuell läggning
- Ålder

DO ser till att de som har utsatts för diskriminering ska få upprättelse. DO tar emot och utreder anmälningar från enskilda och kan företräda enskilda i domstol och genomföra tillsyn av aktörer inom olika samhällsområden.

Viktigt att tänka på:

- Din anmälan med ev. bilagor blir en offentlig handling. När du gör en anmälan, vänta med att skicka bilagor tills de ber om det.
- Din anmälan ska inte innehålla länkar av säkerhetsskäl. Skriv allt som behövs direkt i anmälan och hänvisa inte till länkar.
- Du kan göra anmälan via telefon eller med hjälp av en förmedlingstjänst om du av tillgänglighetsskäl inte kan göra anmälan digitalt eller på blankett.

Hur anmäler man?

Du anmäler dig digitalt på www.do.se eller via pappersformulär. DO har tre olika områden du kan anmäla; Diskriminering och missgynnande i arbetslivet, diskriminering inom utbildningsområdet och diskriminering i övriga samhällslivet.



Vi arbetar för ett samhälle
fritt från diskriminering.

Choose language

Teckenspråk

Lättläst

Lyssna

> Anmäl diskriminering

Om DO

Sök

Diskriminering

Anmäl diskriminering, dina rättigheter,
förbud enligt lagen

Arbetsgivare

Ditt ansvar enligt
diskrimineringslagen


Förskola, skola, högskola

Ansvar i din verksamhet enligt
diskrimineringslagen

Kunskap, stöd och vägledning

Vanliga frågor, stödmaterial, rapporter,
tvister, domar och tillsynsbeslut

Vi arbetar för ett
samhälle fritt från
diskriminering.



Diskriminering är...

...när en person blir missgynnad eller kränkt och det har samband med en diskrimineringsgrund. Bristande tillgänglighet och sexuella trakasserier är också diskriminering.

Jag vill veta mer om diskriminering >

Anmäl diskriminering

Till DO kan du anmäla om du blivit diskriminerad till exempel när du söker jobb eller bostad, handlar eller går till läkaren. Du kan också anmäla en arbetsgivare om du blivit missgynnad när du är föräldraledig.

Så gör du en anmälan >

Att göra en DO-anmälan:

- Gå in på www.do.se
- Klicka på "Anmäl diskriminering" i röd ring



Vi arbetar för ett samhälle
fritt från diskriminering.

> Anmäl diskriminering > Om DO

Choose language Teckenspråk Lättläst Lyssna



Diskriminering

Anmäl diskriminering, dina rättigheter,
förbud enligt lagen

Arbetsgivare

Ditt ansvar enligt
diskrimineringslagen

Förskola, skola, högskola

Ansvar i din verksamhet enligt
diskrimineringslagen

Kunskap, stöd och vägledning

Vanliga frågor, stödmaterial, rapporter,
tvister, domar och tillsynsbeslut

Startsida / Diskriminering / Anmäl diskriminering / Gör en anmälan om diskriminering

Gör en anmälan om diskriminering

Här får du information om olika sätt att göra en anmälan.

Webbformulär för anmälan

Du gör en anmälan enklast via vårt webbformulär:

[Gör en anmälan om diskriminering >](#)

Blanketter i word-format

Om du inte vill använda webbformuläret kan du istället använda någon av våra anmälningsblanketter. Använd den anmälningsblankett som passar för din anmälan:

- [Diskriminering och missgynnande i arbetslivet](#)
- [Diskriminering inom utbildningsområdet](#)
- [Diskriminering i övriga samhällslivet](#)

Ladda ner blanketten, fyll i, spara ner den och mejla den till do@do.se eller via brevpост till Diskrimineringsombudsmannen, Box 4057, 169 04 Solna.

Klicka här för att göra anmälan

Här ser ni blanketter om ni hellre vill göra en anmälan i pappersformat och posta det.



Steg 1

Klicka här för att göra anmälan mot en arbetsgivare.

Klicka här för att göra anmälan inom utbildningsområdet.

Klicka här för att göra anmälan inom olika samhällsområden.

När du valt område färdigt, klicka här för att gå vidare:



Anmälan om diskriminering – Steg 1

* = Obligatorisk uppgift

Jag vill anmäla att jag eller någon annan har blivit utsatt för något av följande:

- diskriminering (inkluderar sexuella trakasserier, trakasserier och bristande tillgänglighet)
- missgynnande på grund av föräldraledighet, ledighet för vård av närstående eller ledighet av trängande familjeskäl
- missgynnande av förälder till barn under åtta år eller anhörig till en person med omsorgsbehov, som begärt eller nyttjat flexibla arbetsformer (exempelvis distansarbete eller flexibel arbetstid)
- repressalier.

*Vilken verksamhet vill du anmäla?

- En arbetsgivare
- En förskola, skola, högskola eller annan utbildningsanordnare
- Verksamhet i annat samhällsområde (exempelvis butik, sjukhus, bank, bussbolag)

Tänk på detta när du fyller i formuläret

- Fyll i formuläret noga – det underlättar vårt arbete med din anmälan.
- Du kan fylla i formuläret på vilket språk du vill.
- Av säkerhetsskäl öppnar vi inte länkar. Skriv in all information som du vill ge till oss i formuläret och hänvisa inte till information som ligger under en länk.
- Alla uppgifter som kommer till DO, till exempel brev, e-post och anmälningar, blir allmänna handlingar. Det innebär att allmänheten och journalister kan begära att få ta del av din anmälan. I vissa fall kan uppgifter i en anmälan omfattas av sekretess enligt offentlighets- och sekretesslagen. Känsliga uppgifter om exempelvis din hälsa är ett exempel på uppgift som kan omfattas av sekretess. Om uppgifterna omfattas av sekretess kommer DO inte att lämna ut dessa, varken muntligen eller de handlingar där uppgifterna finns.
- DO behandlar personuppgifter i enlighet med dataskyddsförordningen. [Läs om hur vi behandlar dina personuppgifter.](#)
- De som kan ta del av uppgifterna i din anmälan är medarbetare på DO som behöver dem för att kunna utföra sitt arbete. Om ärendet går till domstol kommer även domstolspersonal på domstolen ta del av uppgifterna.

Gå vidare



Valde du utbildningsområdet så kommer du in på detta formulär, steg 2. Följ nedanstående instruktioner:

Fyll i alla blåa rutor

1. Berätta vad som har hänt i detalj
2. När hände detta? Skriv datum, år, tid.
3. Händer det fortfarande? Klicka ja
Händer det inte nu? Klicka nej
4. Vet någon annan person från utbildningsområdet om detta?
 - 4a. Skriv vem som fick veta här
 - 4b. Hur fick de veta vad som hände?
 - 4c. När de fick veta, gjorde de något då?
5. Skriv födelsedatum för det barn/ungdom som drabbats här. (Födelsedatum är personnummer utan de 4 sista siffrorna.)

När du är färdig, klicka här för att gå vidare.

Diskriminering
Anmäl diskriminering, dina rättigheter, förbud enligt lagen

Arbetsgivare
Ditt ansvar enligt diskrimineringslagen

Förskola, skola
Ansvar i din verksamhet enligt diskrimineringslagen


Startsida / Diskriminering / Anmäl diskriminering / Gör en anmälan om diskriminering

Steg 1 **Steg 2** Steg 3 Steg 4 Steg 5 Steg 6 Steg 7

Steg 2

* = Obligatorisk uppgift

Om händelsen du vill anmäla

*Vad vill du anmäla? 

Beskriv så utförligt och detaljerat som möjligt vad som har hänt.


1

*Ange datum för händelsen eller händelserna
Om du inte minns exakt när det hände, ange gärna ungefärlig tidpunkt, exempelvis år och månad.

2

Pågår det som du vill anmäla fortfarande?

3 Ja Nej

Vet någon personal eller ansvarig för utbildningen (till exempel skolan) om vad som hänt? 

4 Ja Nej

Om anmälan gäller ett barn eller en minderårig
Besvaras endast av dig som anmäler för ett barns eller en elevs räkning.
Barnets/den minderårigas födelsedatum

5

← Gå tillbaka till Steg 1

Gå vidare

Vem fick veta?
Till exempel rektor, lärare, skolsystem eller annan företrädare för utbildningen.

4a

När och hur fick personal eller ansvarig för utbildningen veta det?

4b

Vad hände när de fick veta? Har någon personal eller ansvarig för utbildningen gjort något åt det?

4c



Steg 3

6. Här väljer du varför du anmäler

- a) Hudfärg
- b) Funktionsnedsättning
- c) Kön
- d) Neutralt kön, varken man eller kvinna
- e) Religion eller din tro
- f) Sexuell läggning
- g) Ålder
- h) Sexuella trakasserier
- i) Annat
- j) Vet inte

7. Berätta varför du valde detta alternativ.

8. När du anmälde detta fick du någon form av straff, varning eller liknande?

8a) Vilken typ straff fick du? Skriv här.

När du är färdig, klicka här för att gå vidare.

Startsida / Diskriminering / Anmäl diskriminering / Gör en anmälan om diskriminering

Steg 1 Steg 2 Steg 3 Steg 4 Steg 5 Steg 6 Steg 7

Steg 3

* = Obligatorisk uppgift

*Vad tror du att det som du anmäler har samband med? [Läs mer](#)

Välj det eller de alternativ som passar.

- a Etnisk tillhörighet
- b Funktionsnedsättning
- c Kön
- d Könsoverskridande identitet eller uttryck
- e Religion eller annan trosuppfattning
- f Sexuell läggning
- g Ålder
- h Sexuella trakasserier
- i Annat
- j Vet inte

Varför tror du att det finns ett samband med det eller de alternativ du valt ovan? [Läs mer](#)

7

Har du eller någon annan blivit utsatt för repressalier i samband med att du sagt ifrån eller gjort en anmälan om diskriminering eller trakasserier? [Läs mer](#)

8 Ja Nej

← Gå tillbaka till Steg 2

[Gå vidare](#)

Hur har du eller någon annan blivit utsatt för repressalier?

9



Steg 4

Här skriver du information om den utbildning du anmäler.

9. Skolan/utbildningens namn
10. Adress till den skola/utbildning du anmäler
11. Postadress och stad till skolan/utbildningen

12 Välj vilken utbildningsform det är

- a. Förskola
- b. F-klass (inkl. fritids)
- c. Grundskola (alla former inkl. fritids)
- d. Gymnasieskola eller gymnasiesärskola
- e. Universitet eller högskola
- f. Annan utbildning

13. Valde du annan utbildning, skriv här vilken utbildning.

När du är färdig, klicka här för att gå vidare.

Startsida / Diskriminering / Anmäl diskriminering / Gör en anmälan om diskriminering

Steg 1 Steg 2 Steg 3 Steg 4 Steg 5 Steg 6 Steg 7

Steg 4

* = Obligatorisk uppgift

Uppgifter om den verksamhet som du anmäler [Läs mer](#)

*Namn (på skolan, utbildningen eller verksamheten)

9

Adress

10

*Postnummer och ort

11

*Verksamhetsform

12 Välj det eller de alternativ som passar.

a Förskola

b Förskoleklass (inklusive fritidshem som kompletterar utbildningen i förskoleklass)

c Grundskola (inklusive grundsärskola, specialskola, sameskola och fritidshem som kompletterar någon av dessa)

d Gymnasieskola (inklusive gymnasiesärskola)

e Universitet eller högskola

f Annan utbildning

13 *Ange vilken

← Gå tillbaka till Steg 3

[Gå vidare](#)



Steg 5

14. Handlar anmälan om dig själv?
Klicka på ja om det handlar om dig själv.
Klicka på nej om det är någon annan som drabbats.

Klickade du ja ska du fylla i dessa rutor.

- a. Ditt namn
- b. Din adress
- c. Ditt postnummer och stad
- d. Ditt telefonnummer
- e. Din e-post adress
- f. Vilket kön har du?
 - f1. Kvinna
 - f2. Man
 - f3. Annat
 - f4. Vill ej svara

Klickade du nej, läs i denna lathund på sidan 10, eller gå vidare genom att klicka här.

DO
Diskrimineringsombudsmannen

Vi arbetar för ett samhälle fritt från diskriminering.

Choose language Teckenspråk Lättläst Lyssna

Diskriminering
Anmäl diskriminering, dina rättigheter, förbud enligt lagen

Arbetsgivare
Ditt ansvar enligt diskrimineringslagen

Förskola, skola, högskola
Ansvar i din verksamhet enligt diskrimineringslagen

Startsida / Diskriminering / Anmäl diskriminering / Gör en anmälan om diskriminering

Steg 1 Steg 2 Steg 3 Steg 4 Steg 5 Steg 6 Steg 7

Steg 5

* = Obligatorisk uppgift

*Gäller uppgifterna i anmälan något som du själv har utsatts för?

14 Ja Nej

← Gå tillbaka till Steg 4

Gå vidare

Uppgifter om dig som anmäler

a *Namn

b Adress

c Postnummer och ort

d Telefon

e *E-postadress

Könsidentitet

f1 Kvinna

f2 Man

f3 Annat könsidentitet

f4 Vill inte svara



Steg 5

15. Klickade du på nej på sidan 9 ska du fylla i dessa rutor.

- a. Vem blev utsatt? Skriv namnet på personen
- b. Personens adress
- c. Personens postnummer och stad
- d. Personens telefonnummer
- e. Personens e-post adress
- f. Ditt namn
- g. Din adress
- h. Ditt postnummer och stad
- i. Ditt telefonnummer
- j. Din e-post adress

När du har fyllt i alla fält, klicka här för att gå vidare.

15 Uppgifter om den som blivit utsatt

Namn

a

Adress

b

Postnummer och ort

c

Telefon

d

E-postadress

e

Kontaktuppgifter till dig som anmäler

*Namn

f

Adress

g

Postnummer och ort

h

Telefon

i

*E-postadress

j

← Gå tillbaka till Steg 4

Gå vidare



Steg 6

16. Det som hände, har du berättat för någon annan myndighet eller organisation?

16a. Till vem/vilka berättade du?

17. Har du något vittne eller bevis till din historia?

17a. Välj denna ruta om du har personer som kan vittna och berätta.

17b. Välj denna ruta om du har skriftligt bevis t.ex. e-post, sms, beslut.

17c. Om du har en annan typ av bevis, välj denna ruta.

17a1. Vem är det och vad kan de berätta?

17b1. Skriv här vilken typ av skriftligt bevis du har.

17c1. Skriv vilken typ av bevis du har.

18. Är det något annat du vill berätta som du inte har skrivit i denna anmälan än? Skriv det här i rutan.

När du är färdig, klicka här för att gå vidare.

DO
Diskrimineringsombudsmannen
Vi arbetar för ett samhälle fritt från diskriminering.

Choose language Teckenpråk Lättläs

Diskriminering
Anmäl diskriminering, dina rättigheter, förbud enligt lagen

Arbetsgivare
Ditt ansvar enligt diskrimineringslagen

Förskola, skola, högs
Ansvar i din verksamhet enligt diskrimineringslagen

Startsida / Diskriminering / Anmäl diskriminering / Gör en anmälan om diskriminering

Steg 1 Steg 2 Steg 3 Steg 4 Steg 5 Steg 6 Steg 7

Steg 6
* = Obligatorisk uppgift

Har du lämnat information om samma händelser till någon annan myndighet eller organisation? [Läs mer](#)

16 Ja Nej

16a Ange vilken eller vilka

Dokumentation (vittnen och bevis)
Finns det någonting som kan ge stöd för uppgifterna i din anmälan? [Läs mer](#)

17 Nej Ja, vittnen, dokumentation eller liknande Annat

17a Vad kan ge stöd för dina uppgifter?
Välj det eller de alternativ som passar.

17b En eller flera personer (vittnen)

17c Dokumentation (exempelvis beslut, e-post, sms)

17a1 Beskriv vilka personerna är och vilken information de kan ge

17b1 Beskriv innehållet i exempelvis beslut, e-post, sms

17c1 Beskriv övrig dokumentation

Övrig information eller kommentarer
Här kan du lämna information som du inte lämnat tidigare i formuläret.

18

← Gå tillbaka till Steg 5

Gå vidare



Steg 7

Här ska du titta på alla svar du har gjort och om allt stämmer kan du klicka på "skicka min anmälan", det är den gröna rutan.

The screenshot shows the DO website interface for filing a discrimination complaint. At the top, there is a navigation bar with the DO logo and the slogan "Vi arbetar för ett samhälle fritt från diskriminering." Below this, there are three main categories: "Diskriminering", "Arbetsgivare", and "Förskola, skola, högskola". A progress bar indicates that steps 1 through 6 are completed, and step 7 is the current step. The content of step 7 includes a reminder to double-check the information, a summary of the user's input (e.g., "En arbetsgivare"), and options to save a copy of the complaint as a PDF or to print it. A prominent green button labeled "Skicka min anmälan" is at the bottom, which is highlighted by a blue arrow from the text on the left.



Klart!

**Nu är din anmälan
Inskickad till DO!**

**En bekräftelse på din
anmälan kommer inom 3
dagar med ett diarienummer.**

DO
Diskrimineringsombudsmannen

Vi arbetar för ett samhälle
fritt från diskriminering.

Choose language Teokenspråk Lättläst Lyssna

Diskriminering Anmäl diskriminering, dina rättigheter, förbud enligt lagen	Arbetsgivare Ditt ansvar enligt diskrimineringslagen	Förskola, skola, högskola Ansvar i din verksamhet enligt diskrimineringslagen
---	---	--

Startsida / Diskriminering / Anmäl diskriminering / Gör en anmälan om diskriminering

Tack för din anmälan

Din anmälan har nu skickats in till DO. Vi återkommer till dig inom tre arbetsdagar med en bekräftelse på din anmälan och det diarienummer din anmälan fått.

> Detta händer när du anmält

Begär ut din anmälan som allmän handling

Du kan begära ut din anmälan via e-post till do@do.se eller telefon till [08-120 20 700](tel:08-12020700). Vid utlämnande av allmän handling sekretessgranskar vi alltid innehållet i handlingen. Det kan innebära att vissa uppgifter är dolda när du får ut handlingen.